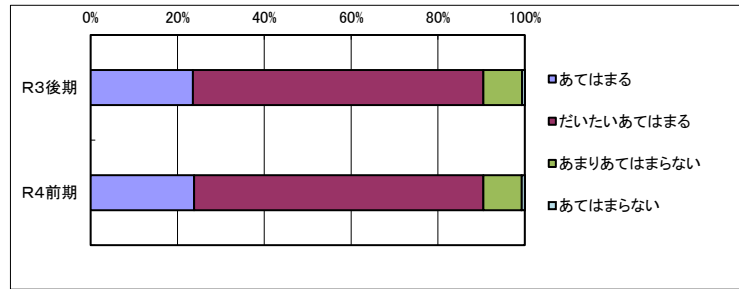


R4 第1回保護者アンケート

1 お子さんは、授業で学習したことがよくわかっています。

	あてはまる	だいたいあてはまる	あまりあてはまらない	あてはまらない	無回答・無効データ	合計
R3後期	23.6	66.9	8.9	0.6		100.0
R4前期	23.8	66.7	8.8	0.7		100.0

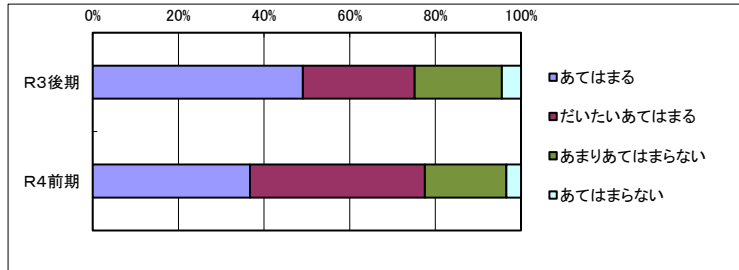
37	105	14	1	157
35	98	13	1	147



2 お子さんは、家庭学習(学年×10分)を行っています。

	あてはまる	だいたいあてはまる	あまりあてはまらない	あてはまらない	無回答・無効データ	合計
R3後期	49.0	26.1	20.4	4.5		100.0
R4前期	36.7	40.8	19.0	3.4		100.0

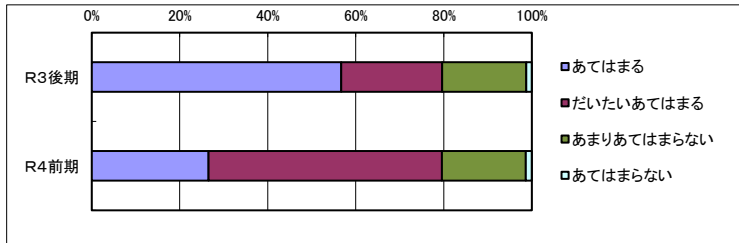
77	41	32	7	157
54	60	28	5	147



3 お子さんは、家庭や地域で進んであいさつをしています。

	あてはまる	だいたいあてはまる	あまりあてはまらない	あてはまらない	無回答・無効データ	合計
R3後期	56.7	22.9	19.1	1.3		100.0
R4前期	26.5	53.1	19.0	1.4		100.0

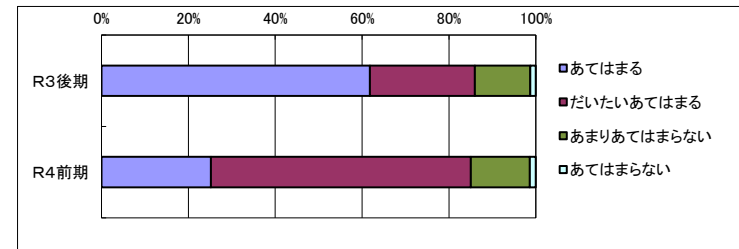
89	36	30	2	157
39	78	28	2	147



4 お子さんは、相手のことを考えて話したり、行動したりすることが身についています。

	あてはまる	だいたいあてはまる	あまりあてはまらない	あてはまらない	無回答・無効データ	合計
R3後期	61.8	24.2	12.7	1.3		100.0
R4前期	25.2	59.9	13.6	1.4		100.0

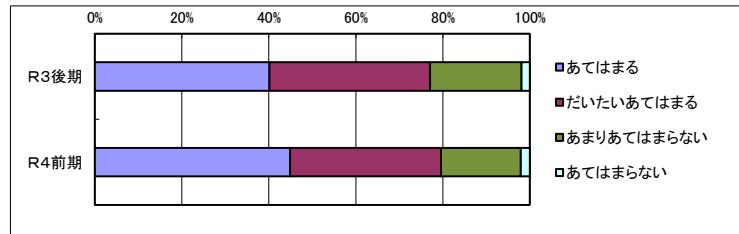
97	38	20	2	157
37	88	20	2	147



5 お子さんは、進んで体を動かしたり、運動を楽しんだりしています。

	あてはまる	だいたいあてはまる	あまりあてはまらない	あてはまらない	無回答・無効データ	合計
R3後期	40.1	36.9	21.0	1.9		100.0
R4前期	44.9	34.7	18.4	2.0		100.0

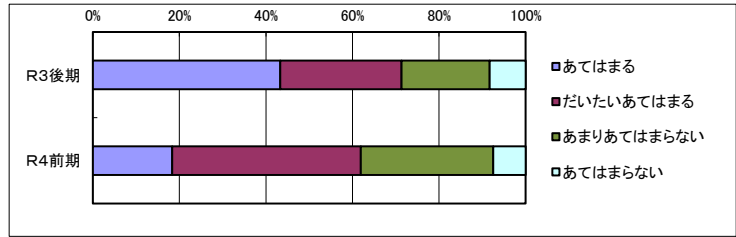
63	58	33	3	157
66	51	27	3	147



6 お子さんは、好き嫌いせずに食事を摂っています。

	あてはまる	だいたいあてはまる	あまりあてはまらない	あてはまらない	無回答・無効データ	合計
R3後期	43.3	28.0	20.4	8.3		100.0
R4前期	18.4	43.5	30.6	7.5		100.0

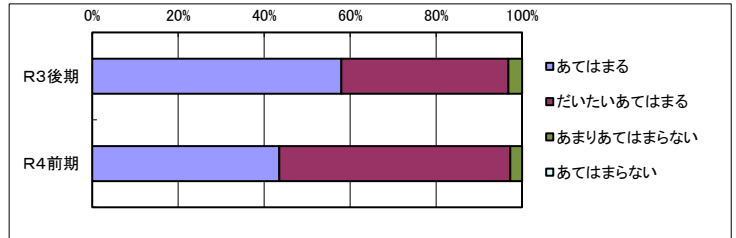
68	44	32	13	157
27	64	45	11	147



7 学校は、様々な教育活動や行事の様子などを保護者に伝えている。(各種たより・メール配信・ホームページ)

	あてはまる	だいたいあてはまる	あまりあてはまらない	あてはまらない	無回答・無効データ	合計
R3後期	58.0	38.9	3.2	0.0		100.0
R4前期	43.5	53.7	2.7	0.0		100.0

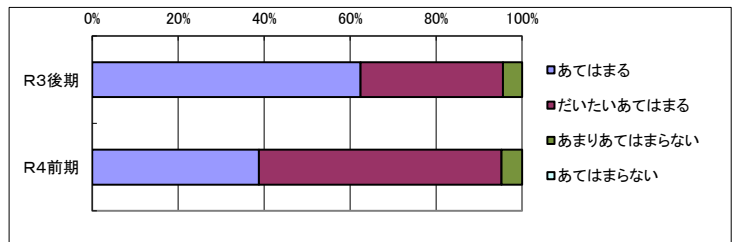
91	61	5	0	157
64	79	4	0	147



8 学校は、子どもたちの学力向上のために努力している。

	あてはまる	だいたいあてはまる	あまりあてはまらない	あてはまらない	無回答・無効データ	合計
R3後期	62.4	33.1	4.5	0.0		100.0
R4前期	38.8	56.5	4.8	0.0		100.0

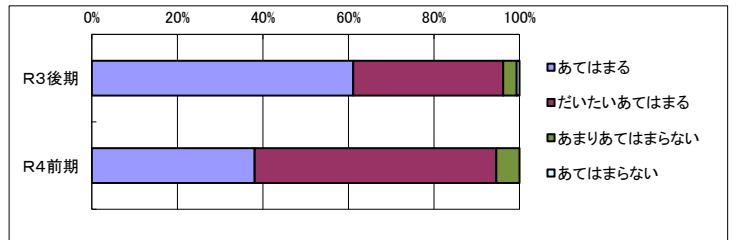
98	52	7	0	157
57	83	7	0	147



9 学校は、一人一人を大切にされた教育活動を行っている。

	あてはまる	だいたいあてはまる	あまりあてはまらない	あてはまらない	無回答・無効データ	合計
R3後期	61.1	35.0	3.2	0.6		100.0
R4前期	38.1	56.5	5.4	0.0		100.0

96	55	5	1	157
56	83	8	0	147



10 家庭では、ゲーム機やスマートフォンの使用にあたって、使用時間やネット接続などについて約束を設けていま

	あてはまる	だいたいあてはまる	あまりあてはまらない	あてはまらない	無回答・無効データ	合計
R3後期	43.3	29.3	23.6	3.8		100.0
R4前期	32.7	51.0	14.3	2.0		100.0

68	46	37	6	157
48	75	21	3	147

