

令和5年度 前期児童アンケート 集計結果

1 授業では、学習している内容がよく分かります。

	そう思う	だいたい そう思う	あまりそ う思わな い	そう思わ ない	合計
R5前期	57.8%	37.6%	4.0%	0.6%	100.0%
R4後期	48.4%	42.6%	7.4%	1.6%	100.0%
R4新潟市	54.8%	33.1%	9.5%	2.6%	100.0%

(※市は算数)

R5前期	100	65	7	1	173
R4後期	92	81	14	3	190

2 授業でペアやグループで話し合う活動は好きです。

	そう思う	だいたい そう思う	あまりそ う思わな い	そう思わ ない	合計
R5前期	65.5%	25.1%	5.8%	3.5%	100.0%
R4後期	54.0%	30.7%	9.0%	6.3%	100.0%
R4新潟市	58.0%	28.7%	9.5%	3.8%	100.0%

R5前期	112	43	10	6	171
R4後期	102	58	17	12	189

3 授業中、タブレット(iPad)を使って自分の考えを伝えたり、友だちの考えと比べながら考えたりすることができています。
(※昨年度まで:タブレット(iPad)を使った授業で、自分の考えを発表したり友だちの考えを見聞きたりすることができています。)

	そう思う	だいたい そう思う	あまりそ う思わな い	そう思わ ない	合計
R5前期	59.5%	35.3%	4.6%	0.6%	100.0%
R4後期	57.4%	35.8%	5.8%	1.1%	100.0%
R4新潟市	35.4%	36.9%	21.9%	5.9%	100.1%

R5前期	103	61	8	1	173
R4後期	109	68	11	2	190

4 授業では、学習課題を解決するために、最後まで一生懸命取り組んでいます。(R5年度から調査開始)

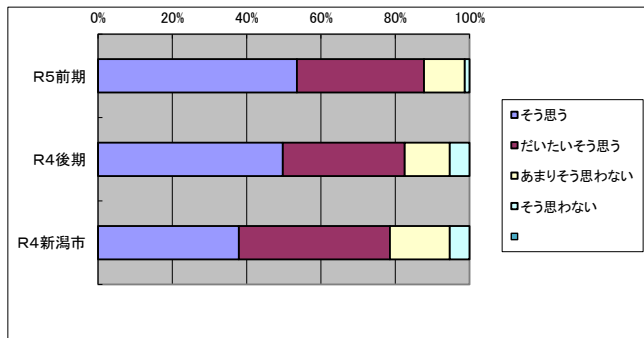
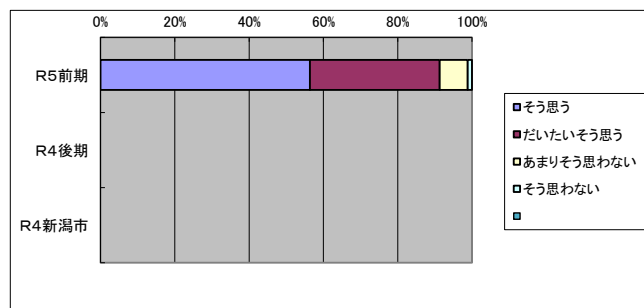
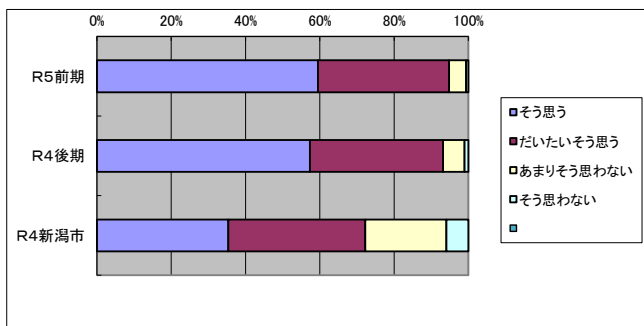
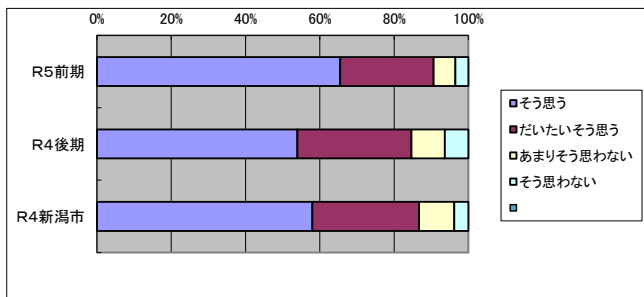
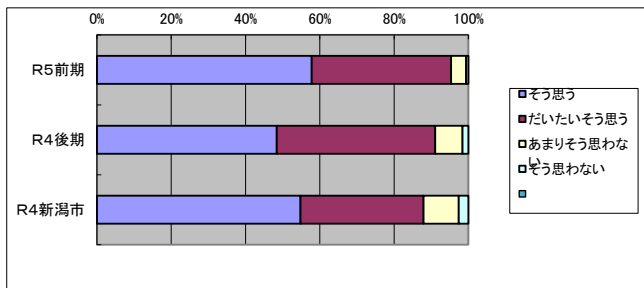
	そう思う	だいたい そう思う	あまりそ う思わな い	そう思わ ない	合計
R5前期	56.4%	34.9%	7.6%	1.2%	100.0%
R4後期	#DIV/0!	#DIV/0!	#DIV/0!	#DIV/0!	#DIV/0!
R4新潟市					0.0%

R5前期	97	60	13	2	172
R4後期	0	0	0	0	0

5 学習したことについて、友だちの考えを取り入れたり、参考にしたりしながら、ふりかえり(授業日記)を書くことができています。
(昨年度まで:学んだことを授業日記などでふり返ることができています。
1年生は後期から)

	そう思う	だいたい そう思う	あまりそ う思わな い	そう思わ ない	合計
R5前期	53.5%	34.2%	11.0%	1.3%	100.0%
R4後期	49.7%	32.8%	12.2%	5.3%	100.0%
R4新潟市	37.9%	40.7%	16.1%	5.3%	100.0%

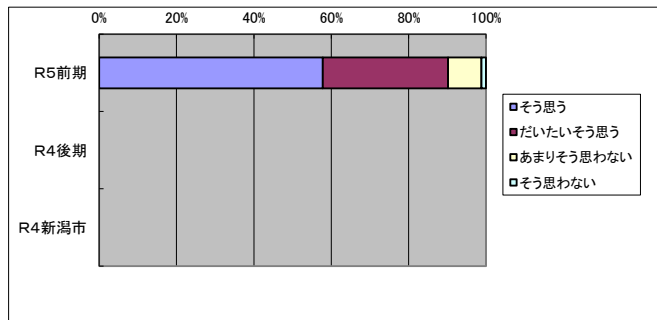
R5前期	83	53	17	2	155
R4後期	94	62	23	10	189



6 地域のことや防災についての学習はすきです。
(R5年度から調査開始)

	そう思う	だいたい そう思う	あまりそ う思わな い	そう思わ ない	合計
R5前期	57.8%	32.4%	8.7%	1.2%	100.0%
R4後期	#DIV/0!	#DIV/0!	#DIV/0!	#DIV/0!	#DIV/0!
R4新潟市					0.0%

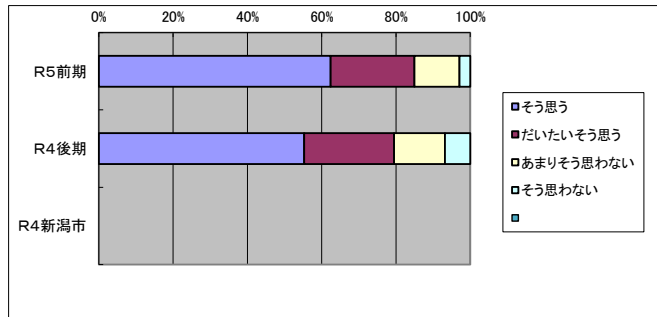
R5前期	100	56	15	2	173
R4後期	0	0	0	0	0



7 学年×10分の家庭学習をしています。

	そう思う	だいた いそう思 う	あまりそ う思わな い	そう思わ ない	合計
R5前期	62.4%	22.5%	12.1%	2.9%	100.0%
R4後期	55.3%	24.2%	13.7%	6.8%	100.0%
R4新潟市					0.0%

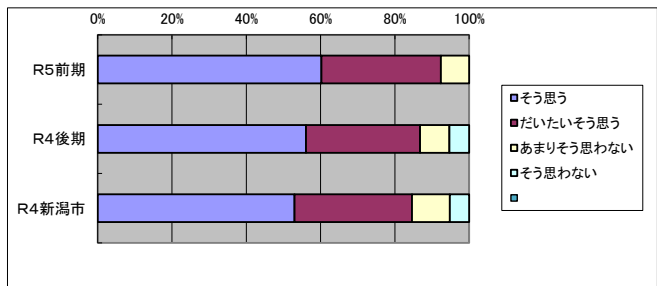
R5前期	108	39	21	5	173
R4後期	105	46	26	13	190



8 自分にはよいところがあります。
※設問に誤りがあります

	そう思う	だいた いそう思 う	あまりそ う思わな い	そう思わ ない	合計
R5前期	60.2%	32.2%	7.6%	0.0%	100.0%
R4後期	56.1%	30.7%	7.9%	5.3%	100.0%
R4新潟市	53.0%	31.6%	10.2%	5.2%	100.0%

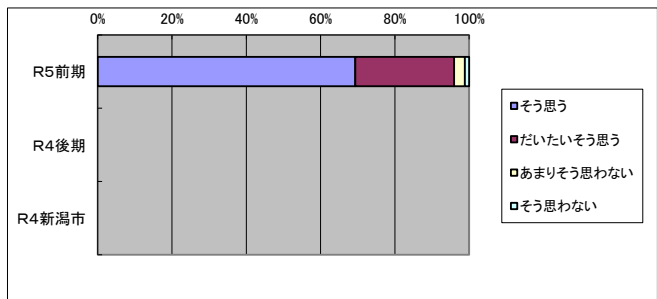
R5前期	103	55	13	0	171
R4後期	106	58	15	10	189



9 相手の話を最後までしっかり聞くことができている。
(R5年度から調査開始)

	そう思う	だいた いそう思 う	あまりそ う思わな い	そう思わ ない	合計
R5前期	69.4%	26.6%	2.9%	1.2%	100.0%
R4後期	#DIV/0!	#DIV/0!	#DIV/0!	#DIV/0!	#DIV/0!
R4新潟市					0.0%

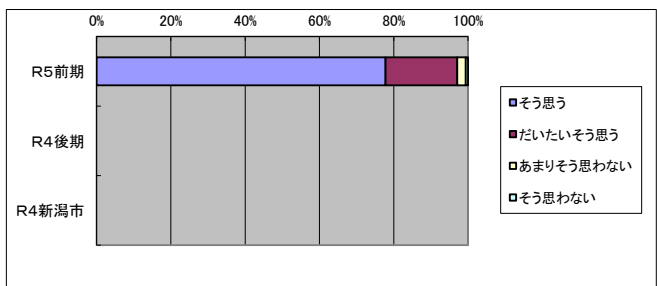
R5前期	120	46	5	2	173
R4後期					0



10 「ありがとう」や「ごめんなさい」を相手にしっかり伝えることができ
ています。(R5年度から調査開始)

	そう思う	だいた いそう思 う	あまりそ う思わな い	そう思わ ない	合計
R5前期	77.8%	19.3%	2.3%	0.6%	100.0%
R4後期	#DIV/0!	#DIV/0!	#DIV/0!	#DIV/0!	#DIV/0!
R4新潟市					0.0%

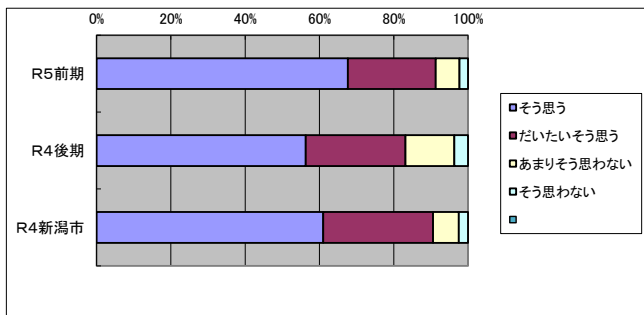
R5前期	133	33	4	1	171
R4後期					0



11 やっていることを先生や友だちに認められて、うれしいと感じることがよくあります。

	そう思う	だいたい そう思う	あまりそ う思わな い	そう思わ ない	合計
R5前期	67.6%	23.7%	6.4%	2.3%	100.0%
R4後期	56.3%	26.8%	13.2%	3.7%	100.0%
R4新潟市	61.0%	29.6%	6.9%	2.5%	100.0%

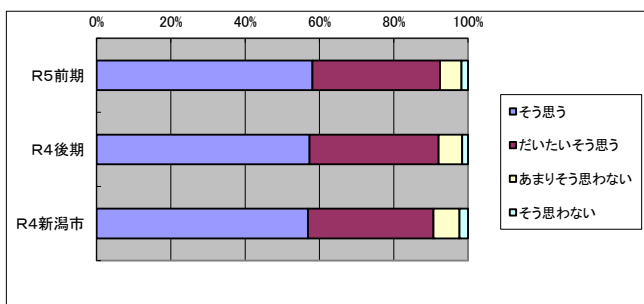
R5前期	117	41	11	4	173
R4後期	107	51	25	7	190



12 友だちのよいところを見つけて伝えたり、励ましたりすることができています。(※昨年度まで:友だちにやさしい言葉や態度で接したり、友だちを励ましたりすることができています。)

	そう思う	だいたい そう思う	あまりそ う思わな い	そう思わ ない	合計
R5前期	58.1%	34.3%	5.8%	1.7%	100.0%
R4後期	57.4%	34.7%	6.3%	1.6%	100.0%
R4新潟市	56.9%	33.8%	7.0%	2.3%	100.0%

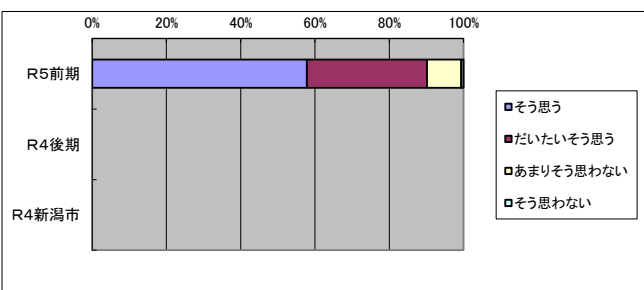
R5前期	100	59	10	3	172
R4後期	109	66	12	3	190



13 学級のみみんなで話し合っ、めあてやきまりを決めたことで、学級がよくなったと感じます。(R5年度から調査開始)

	そう思う	だいたい そう思う	あまりそ う思わな い	そう思わ ない	合計
R5前期	57.8%	32.4%	9.2%	0.6%	100.0%
R4後期	#DIV/0!	#DIV/0!	#DIV/0!	#DIV/0!	#DIV/0!
R4新潟市					0.0%

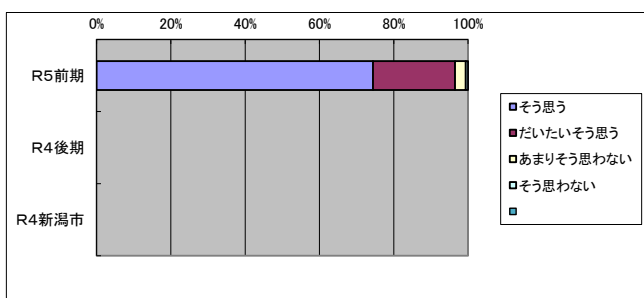
R5前期	100	56	16	1	173
R4後期					0



14 なないろ班では、班の人となかよく協力しながら活動しています。(R5年度から調査開始)

	そう思う	だいたい そう思う	あまりそ う思わな い	そう思わ ない	合計
R5前期	74.4%	22.1%	2.9%	0.6%	100.0%
R4後期	#DIV/0!	#DIV/0!	#DIV/0!	#DIV/0!	#DIV/0!
R4新潟市					0.0%

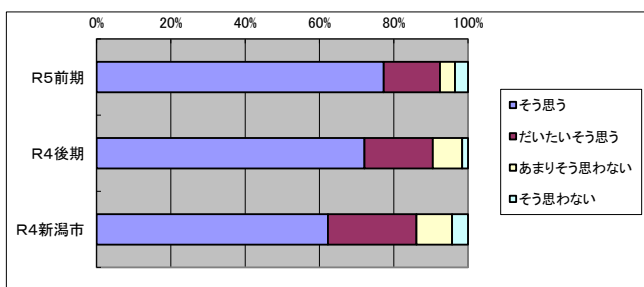
R5前期	128	38	5	1	172
R4後期					0



15 運動が好きです。

	そう思う	だいたい そう思う	あまりそ う思わな い	そう思わ ない	合計
R5前期	77.3%	15.1%	4.1%	3.5%	100.0%
R4後期	72.1%	18.4%	7.9%	1.6%	100.0%
R4新潟市	62.3%	23.8%	9.6%	4.3%	100.0%

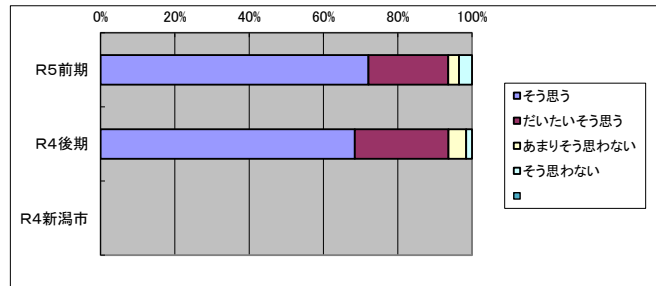
R5前期	133	26	7	6	172
R4後期	137	35	15	3	190



16 体育の授業で、自分ができていることが増えたと思います。

	そう思う	だいたい そう思う	あまりそ う思わな い	そう思わ ない		合計
R5前期	72.1%	21.5%	2.9%	3.5%		100.0%
R4後期	68.4%	25.3%	4.7%	1.6%		100.0%
R4新潟市						0.0%

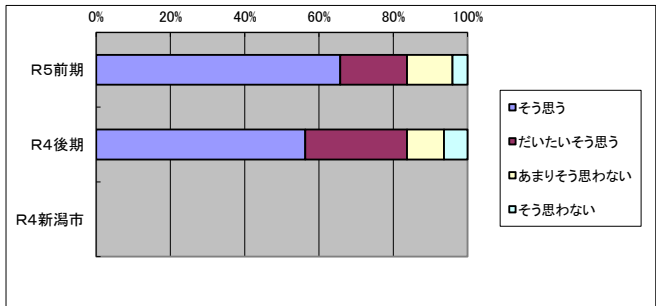
R5前期	124	37	5	6	172
R4後期	130	48	9	3	190



17 給食では、苦手な食べ物でもがんばって食べています。

	そう思う	だいた いそう思 う	あまりそ う思わな い	そう思わ ない		合計
R5前期	65.7%	18.0%	12.2%	4.1%		100.0%
R4後期	56.3%	27.4%	10.0%	6.3%		100.0%
R4新潟市						0.0%

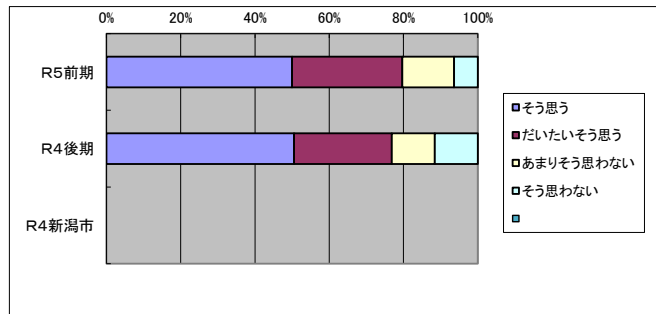
R5前期	113	31	21	7	172
R4後期	107	52	19	12	190



18 毎日、夜10時までには、寝ています。

	そう思う	だいた いそう思 う	あまりそ う思わな い	そう思わ ない		合計
R5前期	50.0%	29.7%	14.0%	6.4%		100.0%
R4後期	50.5%	26.3%	11.6%	11.6%		100.0%
R4新潟市						0.0%

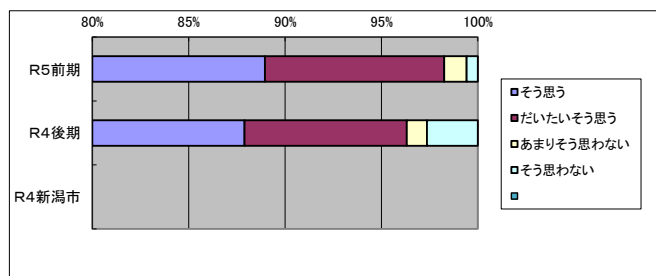
R5前期	86	51	24	11	172
R4後期	96	50	22	22	190



19 毎日、歯をみがいています。

	そう思う	だいた いそう思 う	あまりそ う思わな い	そう思わ ない		合計
R5前期	89.0%	9.3%	1.2%	0.6%		100.0%
R4後期	87.9%	8.4%	1.1%	2.6%		100.0%
R4新潟市						0.0%

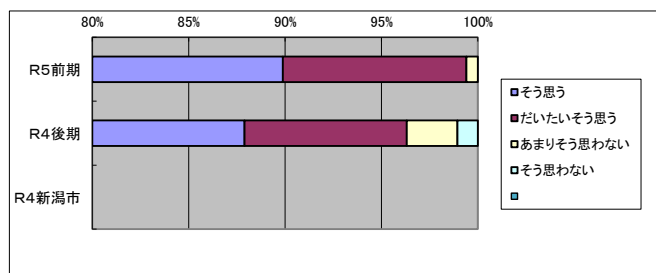
R5前期	153	16	2	1	172
R4後期	167	16	2	5	190



20 学校のトイレや水道、公園の遊具などみんなが使うものは大切に
使っています。

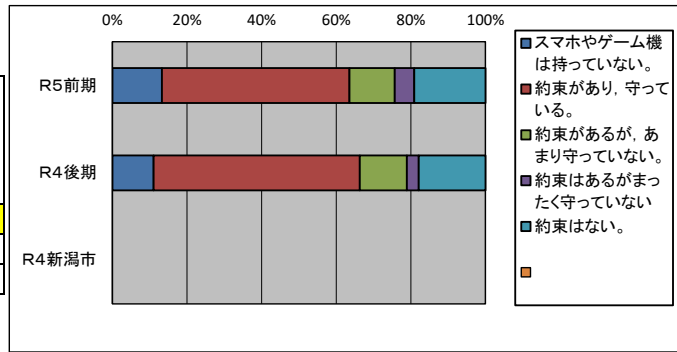
	そう思う	だいた いそう思 う	あまりそ う思わな い	そう思わ ない		合計
R5前期	89.9%	9.5%	0.6%	0.0%		100.0%
R4後期	87.9%	8.4%	2.6%	1.1%		100.0%
R4新潟市						0.0%

R5前期	151	16	1	0	168
R4後期	167	16	5	2	190



21 家では、スマートフォンやタブレット、ゲーム機を使うためのルールや約束事があります。(学校のタブレット[iPad]は除きます。)

	スマホやゲーム機を持っていない。	約束があり、守っている。	約束があるが、あまり守っていない。	約束はあるが、まったく守っていない	約束はない。		合計
R5前期	13.3%	50.3%	12.1%	5.2%	19.1%		100.0%
R4後期	11.1%	55.3%	12.6%	3.2%	17.9%		100.0%
R4新潟市							



R5前期	23	87	21	9	33	173
R4後期	21	105	24	6	34	190